

Утверждаю

Председатель наблюдательного совета

Разин С.А.  
(подпись) 30 января (расшифровка подписи) 2019 года

**ОТЧЕТ**  
**О РЕЗУЛЬТАТАХ ДЕЯТЕЛЬНОСТИ МУНИЦИПАЛЬНОГО УЧРЕЖДЕНИЯ**  
**И ОБ ИСПОЛЬЗОВАНИИ ЗАКРЕПЛЕННОГО ЗА НИМ**  
**МУНИЦИПАЛЬНОГО ИМУЩЕСТВА ЗА 2018 ГОД**  
**Муниципальное автономное дошкольное образовательное учреждение**  
**«Детский сад № 2» Камышловского городского округа**

N п/п	Наименование показателя	Единица измерения	Отчетные данные
<b>1. ОБЩИЕ СВЕДЕНИЯ ОБ УЧРЕЖДЕНИИ</b>			
1.1.	<i>Перечень видов деятельности (с указанием основных видов деятельности и иных видов деятельности, не являющихся основными), которые учреждение вправе осуществлять в соответствии с его учредительными документами</i>		
	1. Реализация основной общеобразовательной программы дошкольного образования	услуга	
	2. Реализация дополнительных образовательных программ	услуга	
	3. Присмотр и уход за детьми	услуга	
1.2.	<i>Перечень услуг (работ), которые оказываются потребителям за плату в случаях, предусмотренных нормативными правовыми актами, с указанием потребителей указанных услуг (работ)</i>		

	1. Оказание платных дополнительных образовательных и развивающих услуг, не предусмотренных соответствующими образовательными программами и федеральными государственными образовательными стандартами	услуга	
1.3.	<i>Перечень разрешительных документов (с указанием дат выдачи, номеров и сроков действия), на основании которых учреждение осуществляет деятельность (свидетельство о государственной регистрации учреждения, решение учредителя о создании учреждения и другие разрешительные документы)</i>		
	1.Свидетельство о государственной регистрации юридического лица серия 66 №007143370 от 25.07.2012г.		
	2.Приказ председателя комитета по образованию, культуре, спорту и делам молодежи администрации Камышловского городского округа №318 от 02.12.2015 года «Об утверждении Устава муниципального автономного дошкольного образовательного учреждения «Детский сад № 2» Камышловского городского округа		
1.4.	<i>Количество штатных единиц учреждения (указываются данные о количественном составе и квалификации сотрудников учреждения на начало и на конец отчетного года, причины изменения количества штатных единиц учреждения на конец отчетного года)</i>	Штатные единицы	на 01.01.2018 – 53,25 на 01.01.2019 – 53,25
1.5.	<i>Средняя заработная плата сотрудников учреждения</i>	рублей	23656,40
	<i>Средняя заработная плата основного персонала</i>	рублей	31330,06
	<i>Средняя заработная плата руководителя учреждения</i>	рублей	49365,78
1.6.	<i>Количество свободных вакансий на начало и конец отчетного периода</i>	-	-

	Для муниципальных автономных учреждений дополнительно:	-	-
1.7.	Среднегодовая численность работников	человек	43
1.8.	Состав наблюдательного совета (с указанием должностей, фамилий, имен, отчеств)	-	<p><b>Хохрякова А.М.</b>-заместитель председателя Комитета по образованию, культуре, спорту и делам молодежи администрации Камышловского городского округа (представитель Учредителя);</p> <p><b>Михайлова Е.В.</b>-председатель Комитета по управлению муниципальным имуществом и земельным ресурсам администрации Камышловского городского округа (по согласованию);</p> <p><b>Разин С.А.</b>-представитель общественности;</p> <p><b>Шальных Б.А.</b>-представитель общественности;</p> <p><b>Тюменцева М.А.</b>-представитель общественности (от родителей);</p> <p><b>Иванова К.Б.</b>-представитель работников учреждения;</p> <p><b>Зуева Е.В.</b>- представитель работников учреждения.</p>
<b>2. РЕЗУЛЬТАТ ДЕЯТЕЛЬНОСТИ УЧРЕЖДЕНИЯ</b>			
2.1.	Изменение (увеличение, уменьшение) балансовой (остаточной) стоимости нефинансовых активов относительно предыдущего отчетного года (в процентах)	процент	1% (-1%)
2.2.	Общая сумма выставленных требований в возмещение ущерба по недостачам и хищениям материальных ценностей, денежных средств, а также от прочих материальных ценностей	-	-

2.3.	Изменения (увеличение, уменьшение) дебиторской и кредиторской задолженности учреждения в разрезе поступлений (выплат), предусмотренных планом финансово-хозяйственной деятельности учреждения относительно предыдущего отчетного года (в процентах) с указанием причин образования просроченной кредиторской задолженности, а также дебиторской задолженности, нереальной к взысканию	процент	<p><i>Субсидии на выполнение муниципального задания:</i>  Дебиторская -2,51  Кредиторская -92,64  <i>Приносящий доход деятельность:</i>  Дебиторская +51,73  Кредиторская +41,15</p>
2.4.	Суммы доходов, полученных учреждением от оказания платных услуг (выполнения работ)	рублей	3266584,64
2.5.	Цены (тарифы) на платные услуги (работы), оказываемые потребителям (в динамике в течение отчетного периода)	рублей	2184
2.6.	Общее количество потребителей, воспользовавшихся услугами (работами) учреждения (в том числе платными для потребителей)	чел	170
2.7.	Количество жалоб потребителей и принятые по результатам их рассмотрения меры	-	-
2.8.	Информация о проверках деятельности учреждения, проведенных уполномоченными органами и организациями, с указанием тем проверок		
2.9.	Показатели исполнения учреждением муниципального задания (характеристика причин отклонения от запланированных значений, утвержденных в муниципальном задании)	-	-

Для бюджетных и автономных учреждений дополнительно:		<p>11.Д45.0 Реализация основных общеобразовательных программ дошкольного образования  План ЧЕЛ 170 17 998 379,00 руб.  Факт ЧЕЛ 170 18 354 748,00 руб.  отклонение менее 5%</p> <p>11.785.0 Присмотр и уход  План ЧЕЛ 170 206 519,00 руб.  Факт ЧЕЛ 170 206 519,00 руб.  отклонение нет</p>		
2.10. Суммы кассовых и плановых поступлений (с учетом возвратов) в разрезе поступлений, предусмотренных планом 1.Субсидии на выполнение муниципального задания: -Плановые поступления -Кассовые поступления 2.Субсидии на иные цели: -Плановые поступления -Кассовые поступления 3.Приносящий доход деятельность: -Плановые поступления -Кассовые поступления	рублей	<p>130-20674898,00  130-20674898,00</p> <p>180-336055,95  180-336055,95</p> <p>130-3400000,00  180-100000,00  130-3246211,11  180-54500,00</p>		
2.11. Суммы кассовых и плановых выплат (с учетом восстановленных кассовых выплат) в разрезе выплат, предусмотренных планом				
1.Субсидии на выполнение муниципального задания:	рублей	квтр	план	факт
-Плановые поступления	рублей	130	20674898,00	20674898,00
-Кассовые поступления	рублей	111	12058293,00	12058293,00
		119	3641606,00	3641606,00
		244	2861368,00	2861368,00
		851	2113631,00	2113631,00
		852	0,00	0,00
2.Субсидии на иные цели:	рублей			
		180	336055,95	336055,95
		111	181302,58	181302,58
		119	54753,37	54753,37
		244	100000,00	100000,00
3.Приносящий доход деятельность:	рублей			
-Плановые поступления		130	3400000,00	3246211,00
-Кассовые поступления		180	100000,00	54500,00
		111	71598,00	38075,02
		119	21547,26	11498,67
		244	3547352,80	3303437,51
		853	40500,00	40500,00

	Для казенных учреждений дополнительно:	-	-
2.12.	Показатели кассового исполнения бюджетной сметы учреждения	-	-
2.13.	Показатели доведенных учреждению лимитов бюджетных обязательств	-	-
3. ИСПОЛЬЗОВАНИЕ ИМУЩЕСТВА, ЗАКРЕПЛЕННОГО ЗА УЧРЕЖДЕНИЕМ		На начало отчетного периода	На конец отчетного периода
3.1.	Общая балансовая (остаточная) стоимость недвижимого имущества, находящегося у учреждения на праве оперативного управления	рублей 106990878,90 (95175582,14)	106990878,90 (92500858,52)
3.2.	Общая балансовая (остаточная) стоимость недвижимого имущества, находящегося у учреждения на праве оперативного управления и переданного в аренду	рублей -	-
3.3.	Общая балансовая (остаточная) стоимость недвижимого имущества, находящегося у учреждения на праве оперативного управления и переданного в безвозмездное пользование	рублей -	-
3.4.	Общая балансовая (остаточная) стоимость движимого имущества, находящегося у учреждения на праве оперативного управления	рублей 3650606,63 (467519,95)	3740770,63 (361940,73)
3.5.	Общая балансовая (остаточная) стоимость движимого имущества, находящегося у учреждения на праве оперативного управления и переданного в аренду	рублей -	-


3.6.	Общая балансовая (остаточная) стоимость движимого имущества, находящегося у учреждения на праве оперативного управления и переданного в безвозмездное пользование	рублей	-	-
3.7.	Общая площадь объектов недвижимого имущества, находящегося у учреждения на праве оперативного управления	кв.м.	2470	2470
3.8.	Общая площадь объектов недвижимого имущества, находящегося у учреждения на праве оперативного управления и переданного в аренду	кв.м.	-	-
3.9.	Общая площадь объектов недвижимого имущества, находящегося у учреждения на праве оперативного управления и переданного в безвозмездное пользование	кв.м.	-	-
3.10.	Количество объектов недвижимого имущества, находящегося у учреждения на праве оперативного управления	объект	1	1
3.11.	Объем средств, полученных в отчетном году от распоряжения в установленном порядке имуществом, находящимся у учреждения на праве оперативного управления	рублей	-	-
	Для бюджетных учреждений дополнительно:	рублей	-	-
3.12.	Общая балансовая (остаточная) стоимость недвижимого имущества, списанного учреждением в отчетном периоде	рублей		-

3.13.	Общая балансовая (остаточная) стоимость недвижимого имущества, приобретенного учреждением в отчетном году за счет средств, выделенных учреждению на указанные цели	рублей	-	-
3.14.	Общая балансовая (остаточная) стоимость недвижимого имущества, приобретенного учреждением в отчетном году за счет доходов, полученных от платных услуг и иной приносящей доход деятельности	рублей	-	-
3.15.	Общая балансовая (остаточная) стоимость особо ценного движимого имущества, находящегося у учреждения на праве оперативного управления	рублей	3328167,63 (411249,31)	3385167,63 (319048,11)
3.16.	Общая балансовая (остаточная) стоимость особо ценного движимого имущества, приобретенного учреждением в отчетном году за счет средств, выделенных учреждению на указанные цели	рублей	-	-
3.17.	Общая балансовая (остаточная) стоимость особо ценного движимого имущества, приобретенного учреждением в отчетном году за счет доходов, полученных от платных услуг и иной приносящей доход деятельности	рублей	-	-
3.18.	Общая балансовая (остаточная) стоимость особо ценного движимого имущества, списанного учреждением в отчетном году	рублей	-	0,00 (0,00)



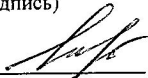
3.19.	Дополнительные сведения об использовании имущества, закрепленного за автономным учреждением (предоставляются в соответствии с Правилами опубликования отчетов о деятельности автономного учреждения и об использовании закрепленного за ним имущества, утвержденными Постановлением Правительства Российской Федерации от 18.10.2007 N 684)	рублей	. -	-
-------	---	--------	-----	---

Заведующий

  
 \_\_\_\_\_  
 (подпись)

Лопатина Ю.Г.  
 (расшифровка подписи)

Главный бухгалтер

  
 \_\_\_\_\_  
 (подпись)

Перевозщикова И.Н.  
 (расшифровка подписи)


\_\_\_\_\_ 2019 года

"Согласовано"

\_\_\_\_\_ (подпись) \_\_\_\_\_ (расшифровка подписи)

" " \_\_\_\_\_ 2019г.

Исполнитель

  
 \_\_\_\_\_  
 (подпись)

Перевозщикова И.Н.  
 (расшифровка подписи)

тел. 2-44-84