

Тема «День Победы»

Образовательная область «Речевое развитие»

Есть события и даты, которые глубоко отпечатались в истории всего человечества. О них пишут книги, сочиняют стихи и музыку. Главное же - о них помнят. И эта память передается из поколения в поколение и не дает померкнуть далеким дням и событиям. Одним из таких событий стала Великая Отечественная война нашего народа против фашистской Германии. Память о ней должен сохранить каждый россиянин. В День Победы - 9 мая чтят память тех, кто погиб, и кланяются всем тем, кто остался в живых.

1. Расскажите детям:

какой праздник отмечается в нашей стране 9 мая и почему он называется «День Победы»; о героях Великой Отечественной войны, рассмотрите иллюстрации в книгах.

ВСПОМНИТЕ, кто из ближайших родственников принимал участие в Великой Отечественной войне, рассмотрите иллюстрации в книжках, фотографии родственников (дома).

2. Отгадай загадки и объясни, что помогло тебе их отгадать

1). Не трактор, а с гусеницами,
Не крепость, а с башней,
Не ружье, а с дулом.
(Танк)

2). Он знаком ребятам
всем,
И с орлом он носит шлем,
За спиной его винтовка,
Марширует очень ловко.
(Солдат, военный, воин)



3. Какое слово лишнее и почему?

- граница, заграница, пограничник, граната;
- Таня, танк, танкист, танковый.

4. Продолжи рассказ:

Два пограничника с собакой вышли на охрану границы. Было тихо. Вечерело. И вдруг собака ...

5. Упражнение "Скажи по-другому"

(учимся подбирать синонимы).

Смелый - храбрый,

Отважный - ...

Геройский -.

6. Упражнение «Скажи наоборот»

(учимся подбирать антонимы).

Смелый - трусливый.

Враг -.

Мир -.

7. Составьте с детьми рассказ на тему «9 МАЯ – ДЕНЬ ПОБЕДЫ»

Примерный план рассказа:

- Прошло много лет после этой войны, но люди помнят о героях, ...
- Этому событию посвящено много фильмов, ... (чего ещё)
- Не все герои остались живы, очень многие ...
- Им поставлены ...
- В их честь горит ...
- К Вечному огню люди возлагают ...
- В этот день проходит военный ...

8. Упражнение «Один - много»

Солдат – солдаты – много солдат

Ветеран – ветераны – много ветеранов

Враг-

Танкист -

Герой -

Награда –








9. Упражнение «Вставь пропущенный предлог» Военные лётчики защищали нашу Родину ... небе. Моряки воевали ... врагом ... море.

Танкисты сражались ... танке.

Пограничники охраняли нашу Родину ... границе.

Артиллеристы стреляли из пушек ... фашистским танкам.


10. Прочитайте пословицу по первым буквам картинок. Запишите в клеточки.

	
<input type="text"/> <input type="text"/> <input type="text"/> <input type="text"/> <input type="text"/> <input type="text"/>	<input type="text"/>
	
<input type="text"/> <input type="text"/> <input type="text"/> <input type="text"/>	<input type="text"/> <input type="text"/> <input type="text"/>
	
<input type="text"/> <input type="text"/> <input type="text"/> <input type="text"/> <input type="text"/> <input type="text"/> <input type="text"/> <input type="text"/> <input type="text"/>	

11. Расставь слоги по порядку и скажи какие слова получились.

12. Раскрась (нарисуй) под каждой картинкой столько кружков, сколько слогов в ее названии.

		
<input type="text"/> <input type="text"/> <input type="text"/> <input type="text"/>	<input type="text"/> <input type="text"/> <input type="text"/> <input type="text"/>	<input type="text"/> <input type="text"/> <input type="text"/> <input type="text"/>
		
<input type="text"/> <input type="text"/> <input type="text"/> <input type="text"/>	<input type="text"/> <input type="text"/> <input type="text"/> <input type="text"/>	<input type="text"/> <input type="text"/> <input type="text"/> <input type="text"/>
		
<input type="text"/> <input type="text"/> <input type="text"/> <input type="text"/>	<input type="text"/> <input type="text"/> <input type="text"/> <input type="text"/>	<input type="text"/> <input type="text"/> <input type="text"/> <input type="text"/>