Муниципальное автономное дошкольное образовательное учреждение
«Детский сад №2» КГО

Проект на тему:
«Покормите птиц зимой»

Исполнитель:
Изместьева Тамара
Руководитель:
Изместьева В.Г..

Камышлов, 2020

Актуальность темы проекта:
Действительно, зима – трудное время для птиц, особенно если она суровая и многоснежная.

Я считаю, что гибель птиц в холодный период года относится к одной из проблем человечества: экологическая проблема – сохранения окружающей среды и поддержания природного баланса (в данном случае: сохранение пищевой цепочки).

Объект моего исследования: птицы, зимующие в наших краях.

синица

воробей

поползень

снегирь

свиристель

Предмет исследования: образ жизни и поведение птиц зимой

Цель:

Я захотела узнать новую информацию о жизни зимующих птиц.

Задачи:

1. Узнать о зимующих птицах родного края.

2. Оказывать заботливое отношение к птицам.

3.Рассказать своим друзьям о том, как помочь птицам в зимнюю бескормицу.

4. Научиться правильно их подкармливать.

Проблема:

У меня недостаточные представления о зимующих птицах нашего края.

Гипотеза:

Если постоянно подкармливать зимующих птиц и тем самым помогать им пережить холодный период года, то можно сохранить их численность.

Методы исследования:

1. Работа с различными источниками информации.
2. Опрос (составлен с помощью взрослых).
3. Практическая работа по изготовлению кормушек (с помощью взрослых).
4. Подкормке птиц, наблюдение.
5. Анализ полученных результатов.

Этапы реализации проекта:

I этап – подготовительный

1. Выявление проблемы и постановка цели проекта.
2. Составить план самостоятельной деятельности по кормлению птиц зимой.
3. Привлечь взрослых к участию данного проекта (изготовление кормушек).
4. Подбор литературы, картинок, энциклопедий о зимующих птицах.
5. Обращение к детям детского сада (листовки, плакаты).

II этап – основной

1. Мой рассказ детям детского сада «Зимующие птицы»
2. Заучивание стихотворения о птицах (Александр Яшин «Покормите птиц»)
3. Наблюдение, «Какие птицы прилетают на мою кормушку?»
4. Памятка “Как и чем подкармливать птиц”.

III этап - заключительный

1.Выставка кормушек «Столовая для пернатых».
2.Распределение кормушек для птиц на территории детского сада.
3. Представление проекта в детском саду.

Из учебника «Окружающий мир 3 класс» (попросила у старшего брата) я узнала, что гибель птиц приведёт к разрыву пищевой цепочки. А это может привести к экологической проблеме.

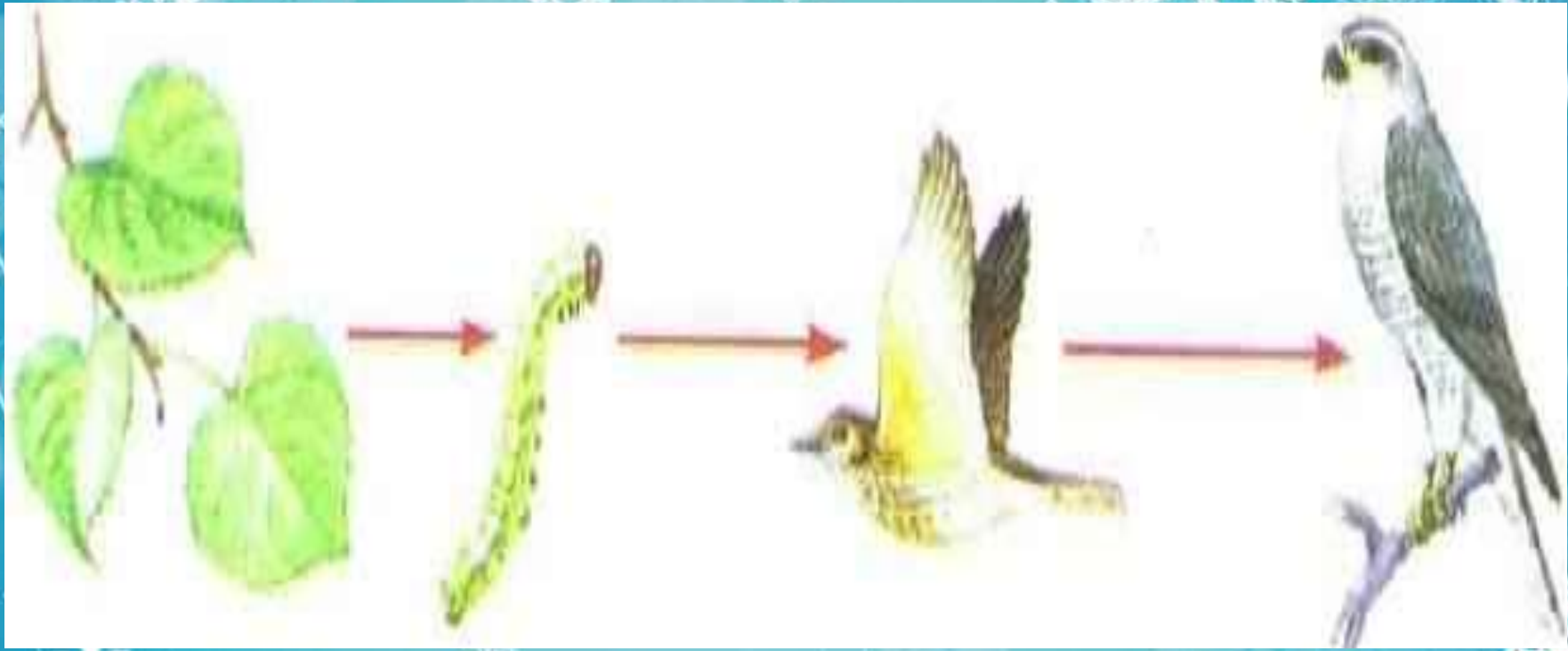

Зимняя подкормка птиц – довольно старая традиция нашей семьи

Из энциклопедий и дрогой познавательной литературы я узнала, какие зимующие птицы обитают у нас на Урале и чем питаются.

Оказывается, что разным птицам нужен разный корм



Мама помогла мне распечатать листовки, с информацией о том, как и чем кормить птиц зимой, и я раздала их детям.

Так выглядит листовка

Это мой плакат! Я призываю всех людей: «Покормите птиц зимой!»

Вместе с родителями мы смастерили много кормушек

Развесили кормушки на территории детского сада и каждый день кормили птиц.

Дома я так же сделала кормушку для птиц и наблюдала, какие птицы прилетают на мою кормушку.

Дневник наблюдения. На мою кормушку изредка прилетали воробьи, они склёвывали всё, что я насыпала в кормушку. Каждый день прилетали синицы, они с удовольствием клевали рис и несолёное сало. А семена подсолнечника я немного разминала молоточком, перед тем как насыпать в кормушку, чтобы птицы не ранили клювики

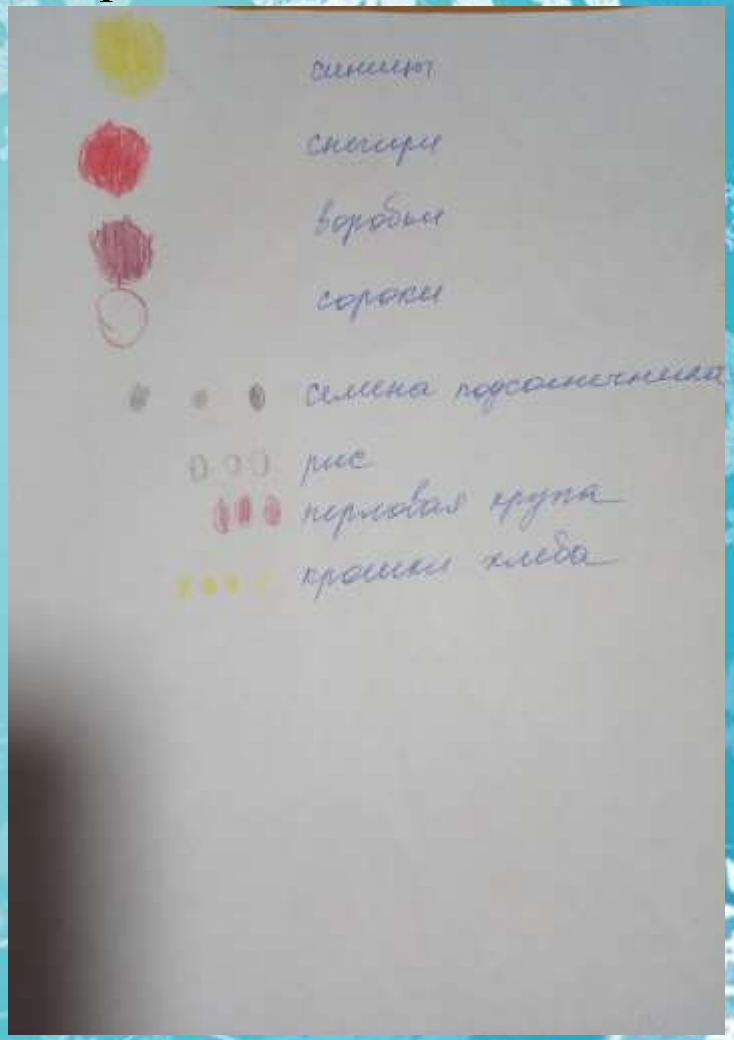

Синицы меня заинтересовали, и мне захотелось узнать о них больше.

Оказывается есть такой праздник «Синичкин день» – 12 ноября.

Синица – для Руси божья птица. В старину на неё гадали:
бросали крошки хлеба, кусочки сала и наблюдали.
Если синичка станет клевать сало, то в доме появится живность,
если станет клевать крошки хлеба, то в доме будет достаток.
А царским указом запрещалось убивать синиц, иначе
могли либо высечь, либо взять большой штраф.

Синица очень прожорлива, она поедает за сутки столько, сколько весит сама. Тем самым она приносит большую пользу, поедая вредных насекомых.

Из 10 синиц, из-за голода, до весны доживают 2-3 птицы, а в морозные зимы 1-2. Вот поэтому их необходимо подкармливать зимой.

Я заметила, что синицы приносят не только пользу, но и немного вреда. Рядом с домом у нас стоят ульи с пчёлами, синицы садятся на летки, стучат клювиками и склёвывают, выползающих пчёл.

Птиц нельзя кормить, можно лишь подкармливать! При подкормке они лишь часть необходимой пищи получают от человека, и вынуждены остальную часть своего рациона находить в природе

Перемещаясь по лесу, стайки синиц проверяют трещины коры в поисках зимующих насекомых, их личинок и куколок, подбирают семена различных растений. Корм не должен находиться в кормушке постоянно

Своё выступление мне хотелось закончить стихотворением Александра Яшина:

Покормите птиц зимой!
Пусть со всех концов
К вам слетятся, как домой,
Стайки на крыльцо…

- СПАСИБО ЗА ВНИМАНИЕ!